



INTERNATIONAAL TALENT NAAR DE HAVEN

Bijlage – relevante data

MIGRATIECIJFERS NEDERLAND

Bron: CBS Enquête Beroepsbevolking

Werkzame beroepsbevolking naar herkomst (x1000)

De meeste westerse en niet-westerse migranten zijn 25-35 en 35-45 jaar oud.

Het merendeel van de westerse en niet-westerse migranten heeft havo/vwo/mbo.

Het merendeel van de westerse en niet-westerse migranten kiest een algemene opleidingsrichting of voor recht/admin/handel.

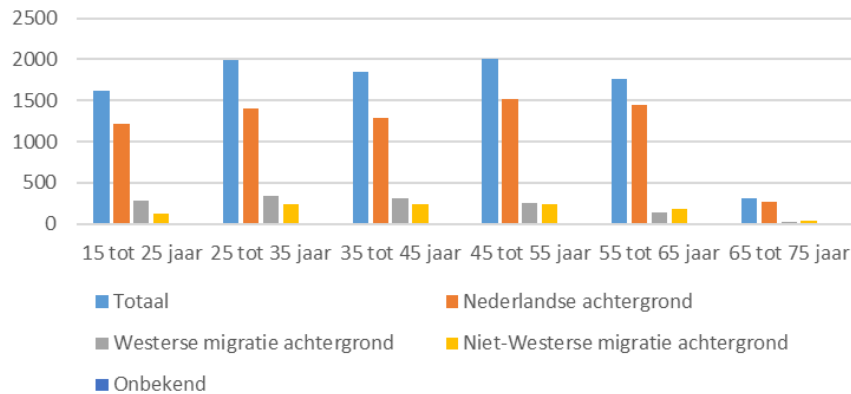
NL achtergrond = beide ouders in NL geboren.

Migratie achtergrond = ten minste 1 ouder in buitenland geboren.

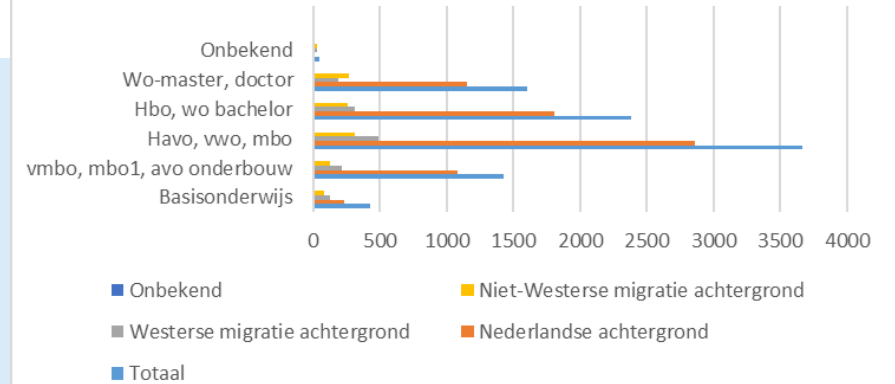
Westers = Europa (excl Turkije), Noord-Amerika, Oceanië, Indonesië, Japan.

Niet-Westers = Afrika, Latijns-Amerika, Azië (excl. Indonesië en Japan), Turkije.

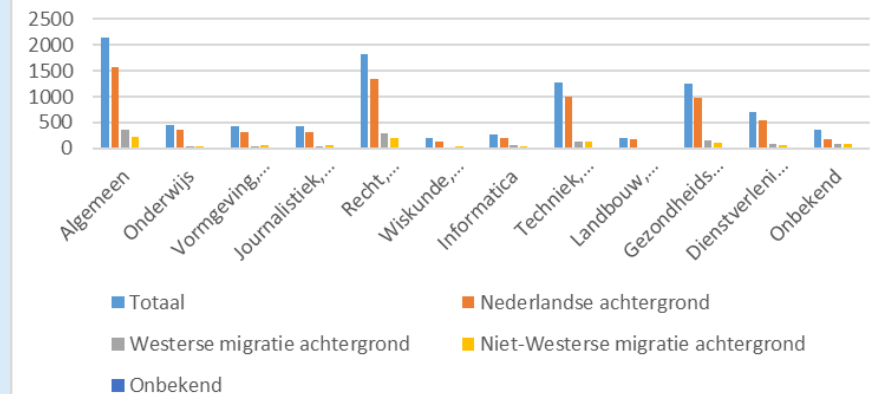
Werkzame beroepsbevolking naar leeftijdsklasse (2022)



Werkzame beroepsbevolking naar opleidingsniveau (2022)



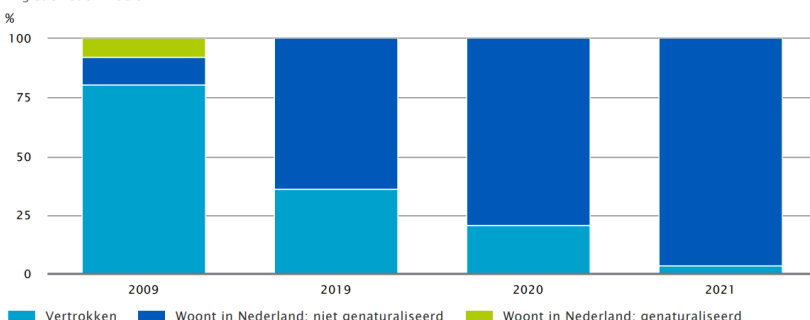
Werkzame beroepsbevolking naar opleidingsrichting (2022)



MIGRATIECIJFERS NEDERLAND

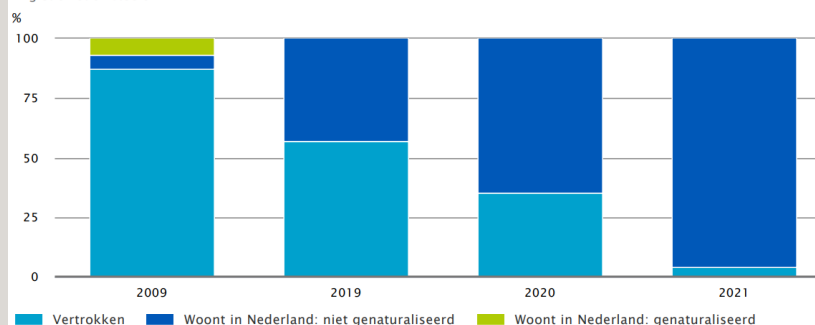
Arbeidsmigranten naar naturalisatie en vertrek, 31 december 2021

Immigranten met niet-EU/EFTA nationaliteit
Migratiemotief/migratieregeling: Motief
Migratiemotief: Arbeid

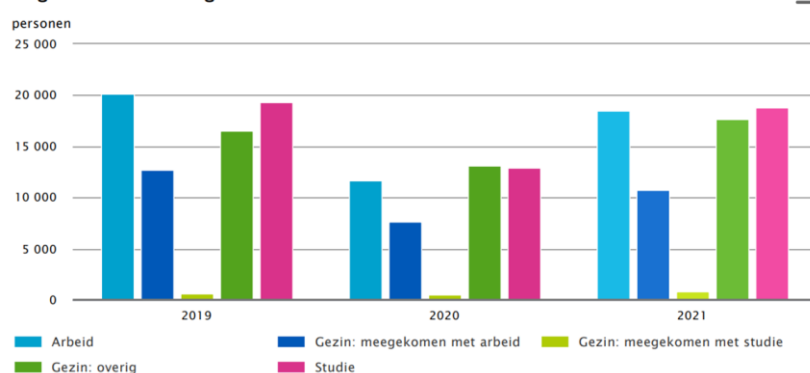


Arbeidsmigranten naar naturalisatie en vertrek, 31 december 2021

Immigranten met niet-EU/EFTA nationaliteit
Migratiemotief/migratieregeling: Motief
Migratiemotief: Studie

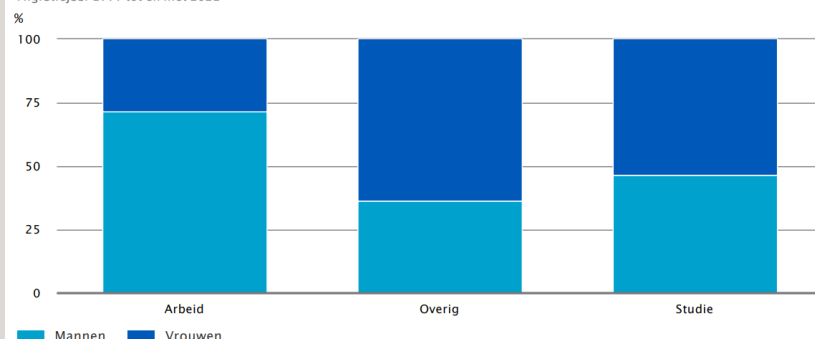


Migratiemotief immigranten met niet-EU/EFTA nationaliteit



Arbeidsmigranten naar migratiemotief en geslacht, 31 december 2021

Immigranten met niet-EU/EFTA nationaliteit
Migratiejaar 1999 tot en met 2021



Met de klok mee:

Van de arbeidsmigranten met niet-EU/EFTA nationaliteit **die kwamen om te werken** bleef in 2019 circa 65% in NL wonen (45% meer dan tien jaar eerder).

Van de arbeidsmigranten met niet-EU/EFTA nationaliteit **die kwamen om te studeren** bleef in 2019 circa 40% in NL wonen (15-20% meer dan 10 jaar eerder).

Er studeren iets meer **vrouwen** dan mannen met een migratieachtergrond in NL. Circa 75% van de migranten die komen om te werken zijn **mannen**.

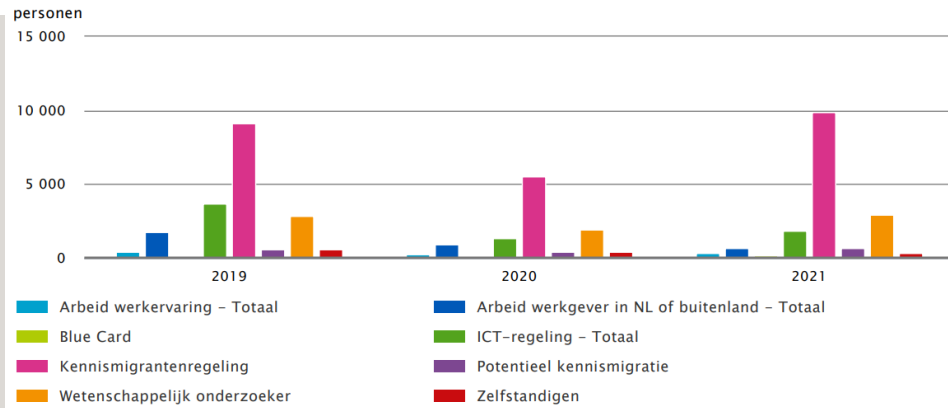
Migranten die komen om te studeren nemen vaker een **partner en/of gezin** mee dan migranten die komen werken.

Bron: CBS dashboard 2019-2021

MIGRATIECIJFERS NEDERLAND

Migratieregeling immigranten met niet-EU/EFTA nationaliteit

Migratiemotief: Arbeid

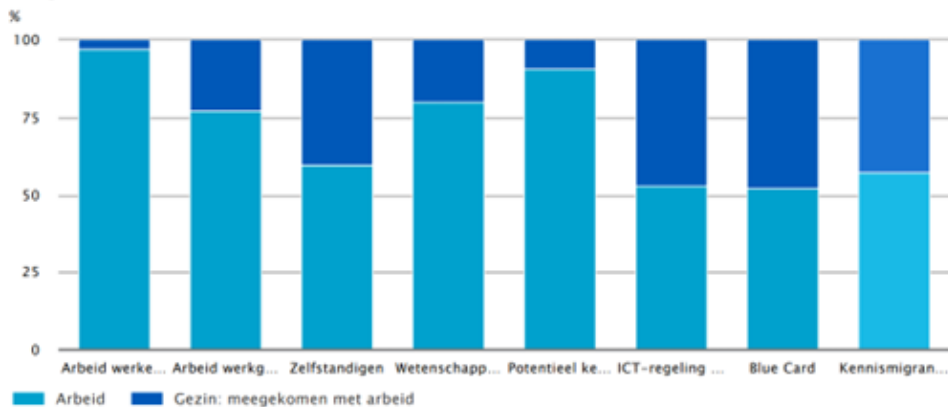


Van de beleid- en stimuleringsmogelijkheden van de overheid werd het meest gebruik gemaakt van de **kennismigrantenregeling**.

Van deze groep nam iets minder dan de helft partner en/of gezinsleden mee.

Verhouding arbeidsmigranten en meegekomen gezinsmigranten, 2021

Immigranten met niet-EU/EFTA nationaliteit



Bron: CBS dashboard 2019-2021

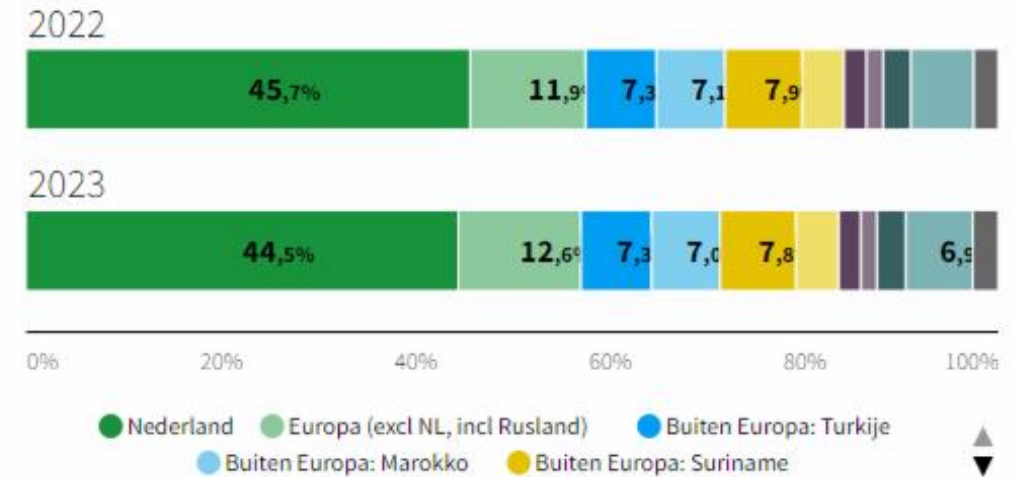
MIGRATIECIJFERS ROTTERDAM

Bron: CBS, Bevolking naar Herkomst

De meeste migranten in Rotterdam komen uit Europa (11-12 %).

Daarnaast zijn migranten uit Turkije, Marokko en Suriname in de meerderheid.

Bevolking naar herkomst Rotterdam



BRP - OBI | 2022, 2023

Het CBS gaat over op een nieuwe indeling van de bevolking naar herkomst. Voortaan is meer bepalend waar iemand zelf geboren is, naast waar iemands ouders geboren zijn. Daarbij wordt het woord migratieachtergrond niet meer gebruikt. De hoofdingeling westers/niet-westers wordt vervangen door een indeling op basis van werelddelen en veelvoorkomende immigratielanden. Deze indeling wordt geleidelijk ingevoerd in tabellen en publicaties met bevolking naar herkomst.

STATUSHOUDERS OPGAVE ZUID HOLLAND

Provincie	Opgave extra opvangplekken (gewogen)	Provinciale opgave 2023-I (77.100 op 1-1-2024)	Provinciale opgave 2023-II (96.000 op 1-1-2025)
Drenthe	200	3.553	3.753
Flevoland	169	3.449	3.618
Fryslân	302	3.774	4.076
Gelderland	1.402	7.590	8.992
Groningen	244	3.851	4.095
Limburg	720	4.355	5.075
Noord-Brabant	2.026	9.658	11.684
Noord-Holland	3.675	11.430	15.105
Overijssel	811	4.081	4.892
Utrecht	1.018	4.793	5.811
Zeeland	512	1.469	1.981
Zuid-Holland	7.823	19.097	26.920
Totaal (afgerond)	18.900	77.100¹	96.000

In NL heeft provincie Zuid Holland de grootste opgave in het opvangen van asielzoekers.

In de tweede helft van 2022 werden 3,871 statushouders geplaatst in ZH (132% van de halfjaarlijkse taakstelling)*

Binnen de provincie ZH hebben de gemeenten 's Gravenhage (489), **Rotterdam (479)**, Zoetermeer (119), Westland (113), Hoekse Waard (113), Leiden (104) en Barendrecht (87) de grootste opgave.*

*Bron: [Realisatie huisvesting statushouders 2022-II - Provincie Zuid-Holland](#)

Bron: Brief Directoraat-Generaal Migratie d.d. 10/1/23
"Capaciteitsbehoefte asielopvang 1/1/25 en taakstelling huisvesting 2024-I en evaluatie taakstelling 2023-II"